


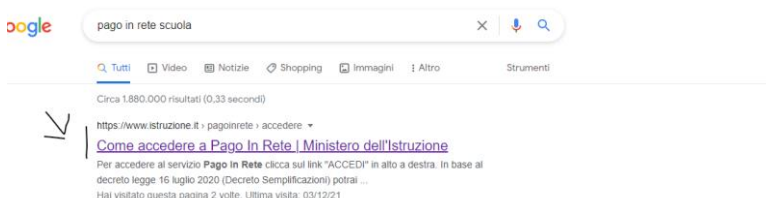


PASSAGGI PER EFFETTUAZIONE PAGAMENTI CON PAGO IN RETE

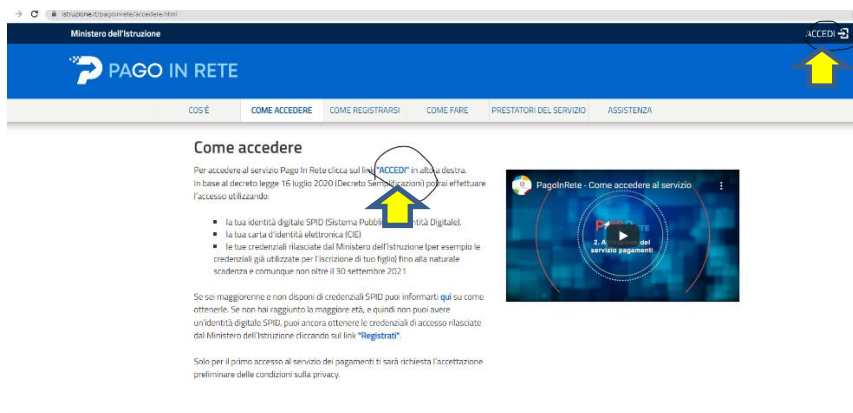
1. Sul motore di ricerca del browser digitare pago in rete scuola



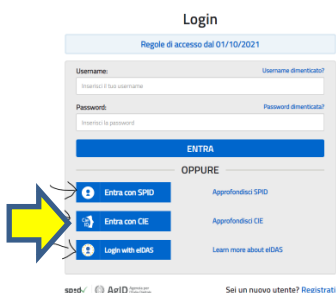
2. Selezionare il link Come Accedere a Pago In Rete – Ministero Istruzione



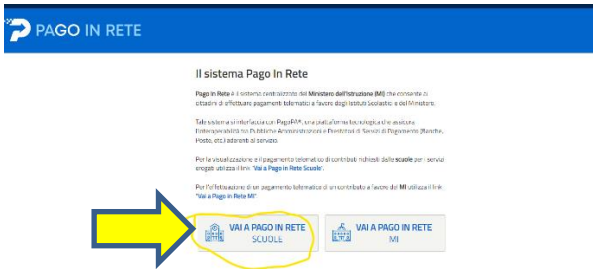
3. Selezionare **ACCEDI** nel corpo del testo, o in alto a destra.



4. Effettuare l'accesso tramite una delle tre modalità indicate: **SPID**, **CIE**, o **eIDAS**.



5. Selezionare **VAI A PAGO IN RETE SCUOLE**.



6. Selezionare in alto a sinistra la voce **Versamenti volontari**.



7. Cercare la scuola tramite il codice meccanografico (PTPS01000P) – scelta consigliata – oppure per territorio (Regione: Toscana – Provincia: Pistoia- Comune: Pistoia).



8. Selezionare la Scuola.



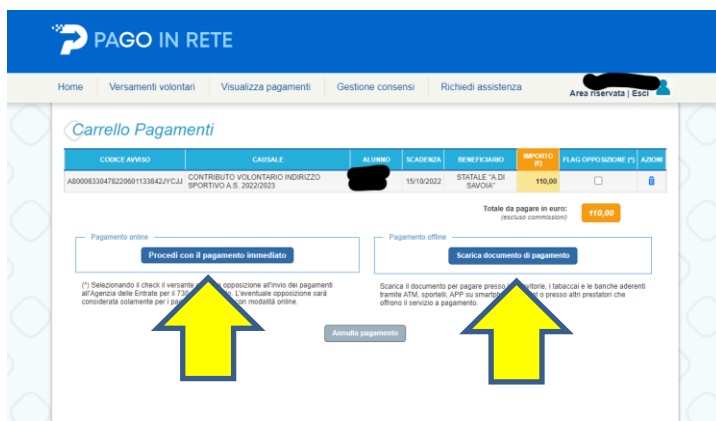
9. Selezionare il pagamento che si vuole effettuare: **CONTRIBUTO VOLONTARIO INDIRIZZO SPORTIVO** – oppure – **CONTRIBUTO VOLONTARIO INDIRIZZO ORDINARIO E SCIENZE APPLICATE**.



10. Inserire i dati dello studente e, se si desidera, modificare l'importo (foto 10).



11. Dopo tutto ciò si procede al pagamento scegliendo tra: il **pagamento immediato** (tramite homebanking o l'app IO ecc.) o il bollettino di pagamento (**Scarica il documento di pagamento**) che potrà essere pagato in tabaccheria/posta/banca (foto 10).



Per risolvere eventuali difficoltà che potreste incontrare con le nuove procedure più sopra elencate, la Segreteria della scuola è a vostra disposizione, il mercoledì pomeriggio, dalle ore 15.00 alle ore 17.00.